



ТЕРРИТОРИАЛЬНЫЙ ОРГАН
ФЕДЕРАЛЬНОЙ СЛУЖБЫ
ГОСУДАРСТВЕННОЙ СТАТИСТИКИ
ПО ИРКУТСКОЙ ОБЛАСТИ

ИНВЕСТИЦИОННАЯ ДЕЯТЕЛЬНОСТЬ В ИРКУТСКОЙ ОБЛАСТИ

январь – март 2024

СОДЕРЖАНИЕ

Финансовые вложения	3
Долгосрочные финансовые вложения по видам экономической деятельности	4
Краткосрочные финансовые вложения по видам экономической деятельности	5
Динамика инвестиций в основной капитал по полному кругу организаций	6
Динамика инвестиций в основной капитал	7
Источники финансирования инвестиций	8
Видовая структура инвестиций в основной капитал	9
Инвестиции в основной капитал по видам экономической деятельности	10
Структура инвестиций в основной капитал по видам экономической деятельности	11
Индексы физического объема инвестиций в основной капитал по видам экономической деятельности	12

ФИНАНСОВЫЕ ВЛОЖЕНИЯ

млрд рублей

ИРКУТСКСТАТ

Всего

567,4

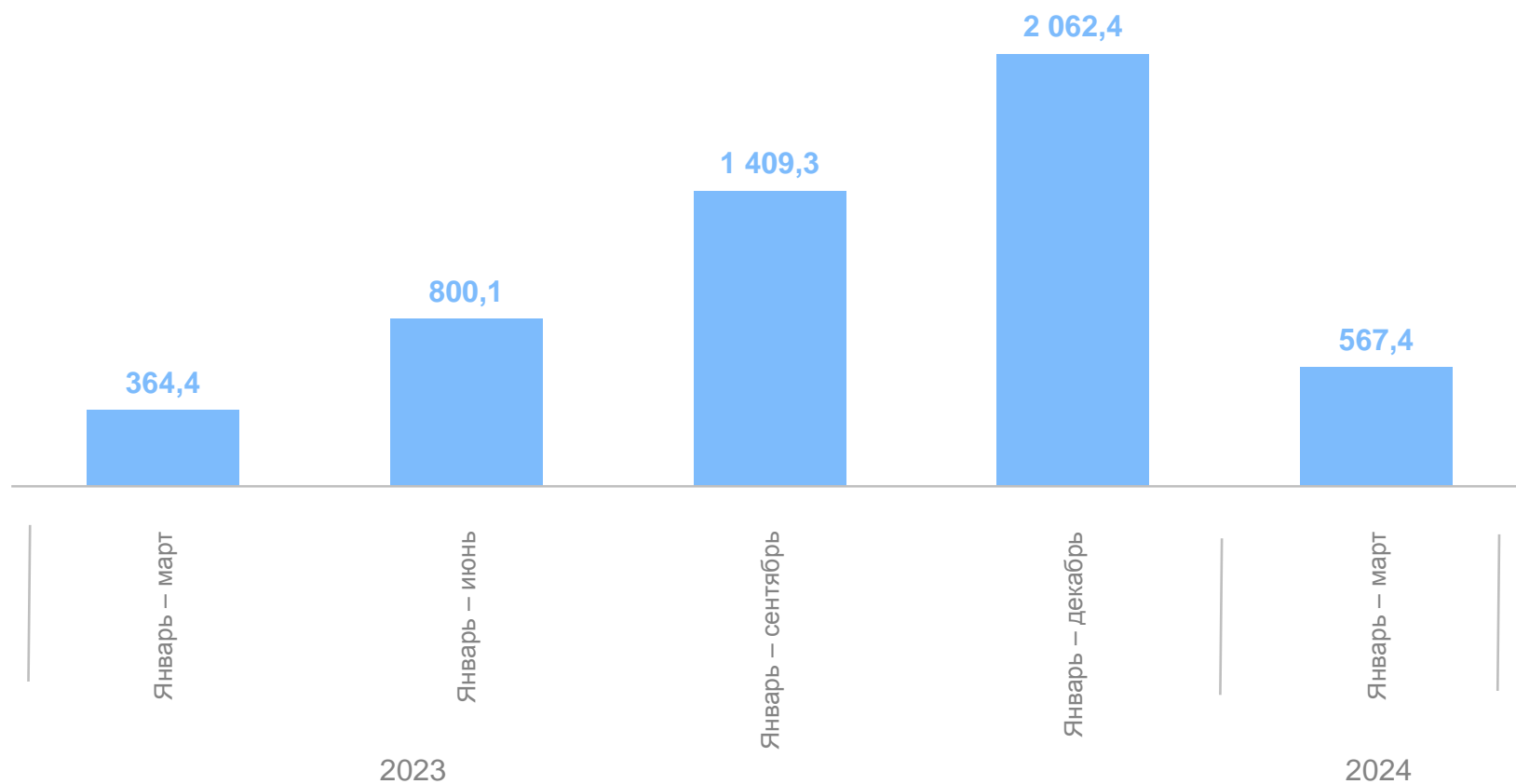
В ТОМ ЧИСЛЕ:

Долгосрочные

195,7

Краткосрочные

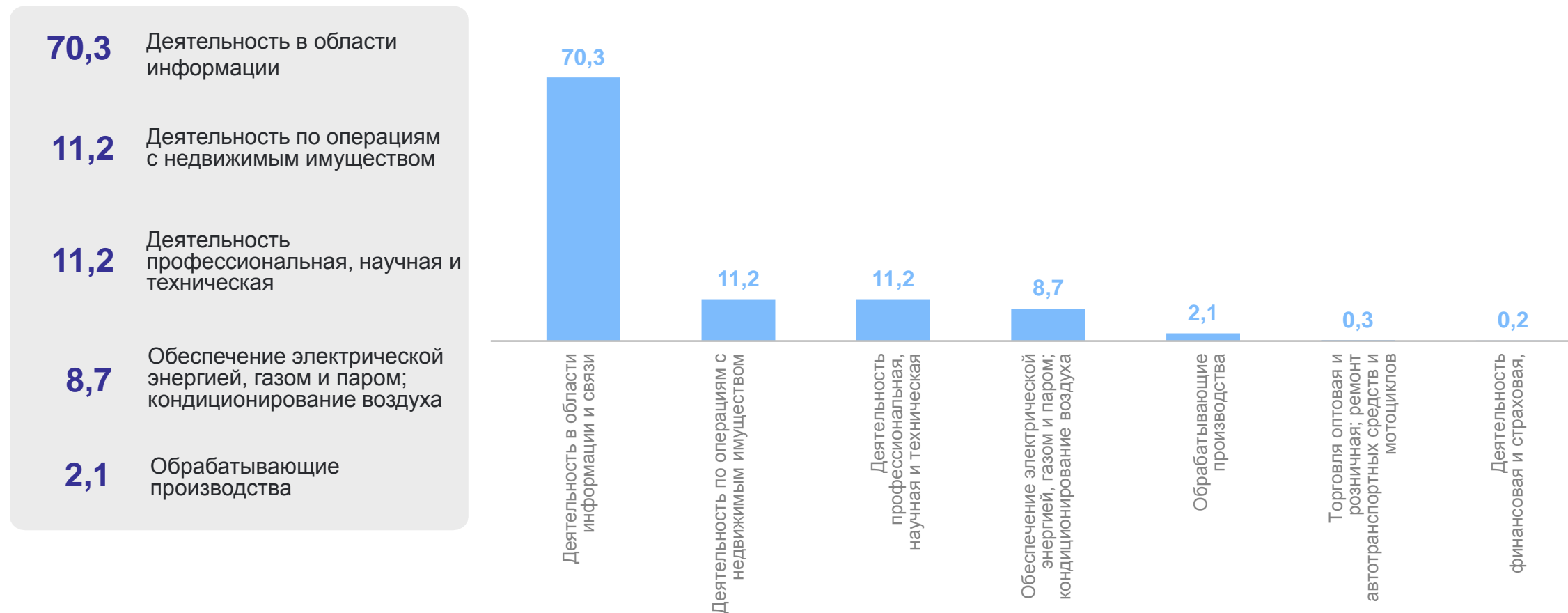
371,7



ДОЛГОСРОЧНЫЕ ФИНАНСОВЫЕ ВЛОЖЕНИЯ ПО ВИДАМ ЭКОНОМИЧЕСКОЙ ДЕЯТЕЛЬНОСТИ

ИРКУТСКСТАТ

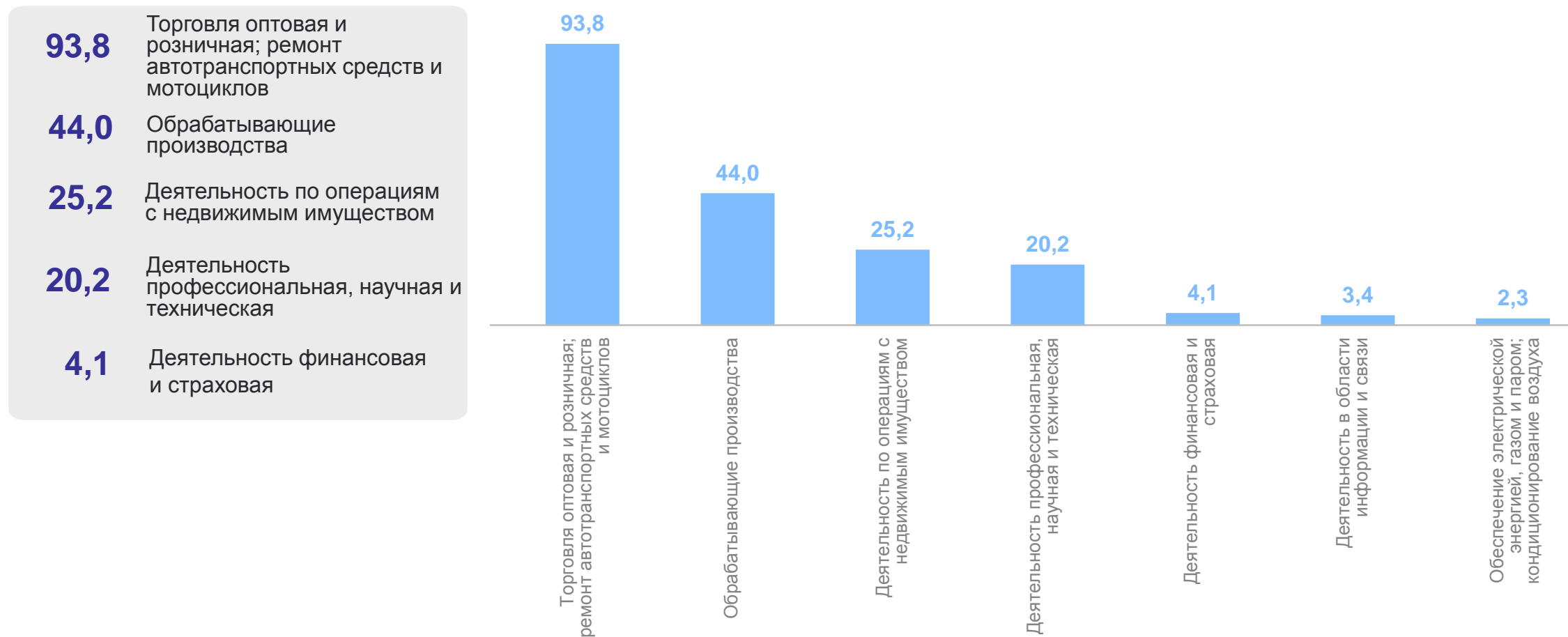
январь – март 2024 г., млрд рублей



КРАТКОСРОЧНЫЕ ФИНАНСОВЫЕ ВЛОЖЕНИЯ ПО ВИДАМ ЭКОНОМИЧЕСКОЙ ДЕЯТЕЛЬНОСТИ

ИРКУТСКСТАТ

январь – март 2024 г., млрд рублей



ДИНАМИКА ИНВЕСТИЦИЙ В ОСНОВНОЙ КАПИТАЛ ПО ПОЛНОМУ КРУГУ ОРГАНИЗАЦИЙ

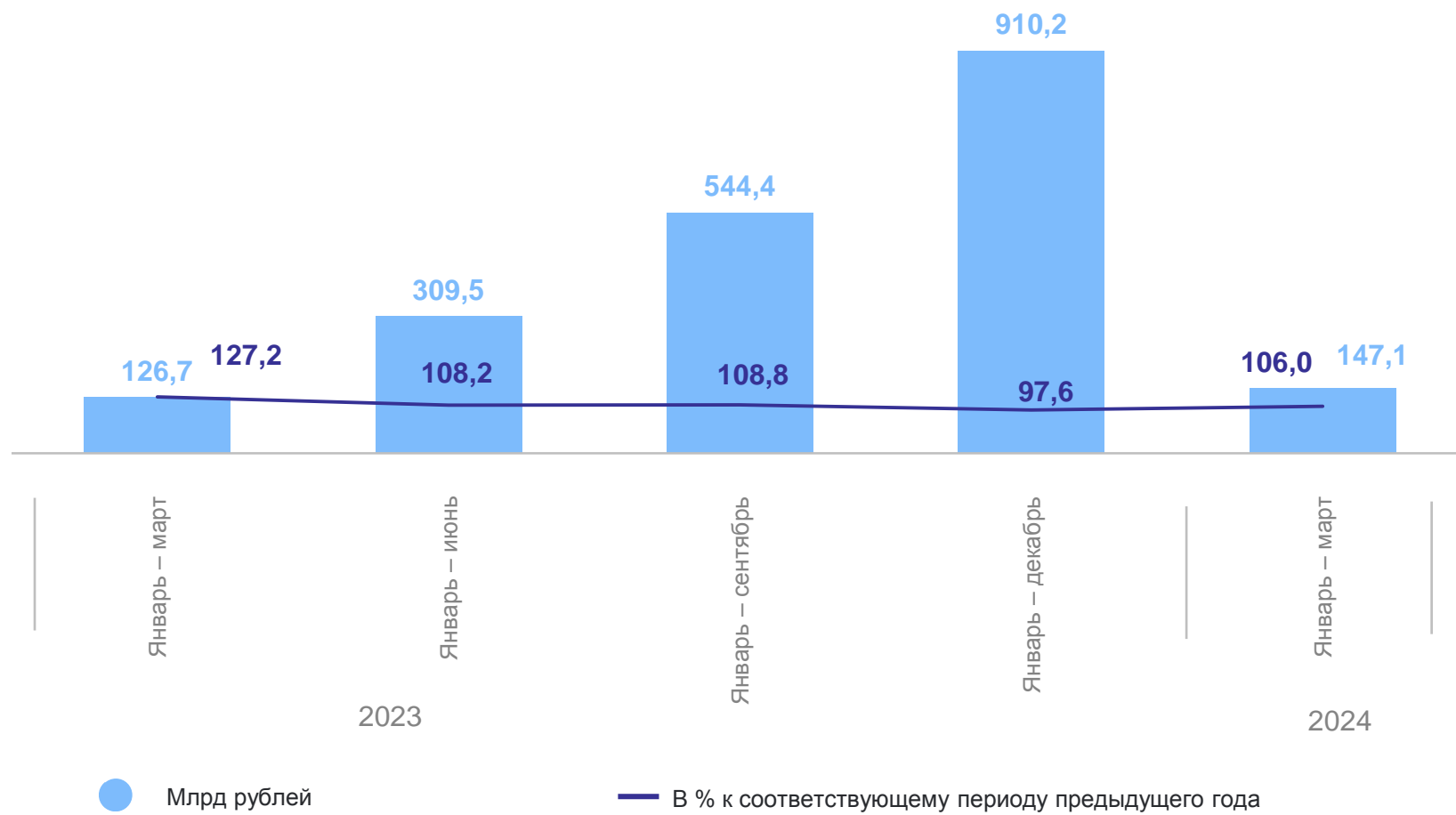
ИРКУТСКСТАТ

январь – март 2024 г.

147,1 млрд рублей

к январю – марту 2023 г.

106,0%



ДИНАМИКА ИНВЕСТИЦИЙ В ОСНОВНОЙ КАПИТАЛ*

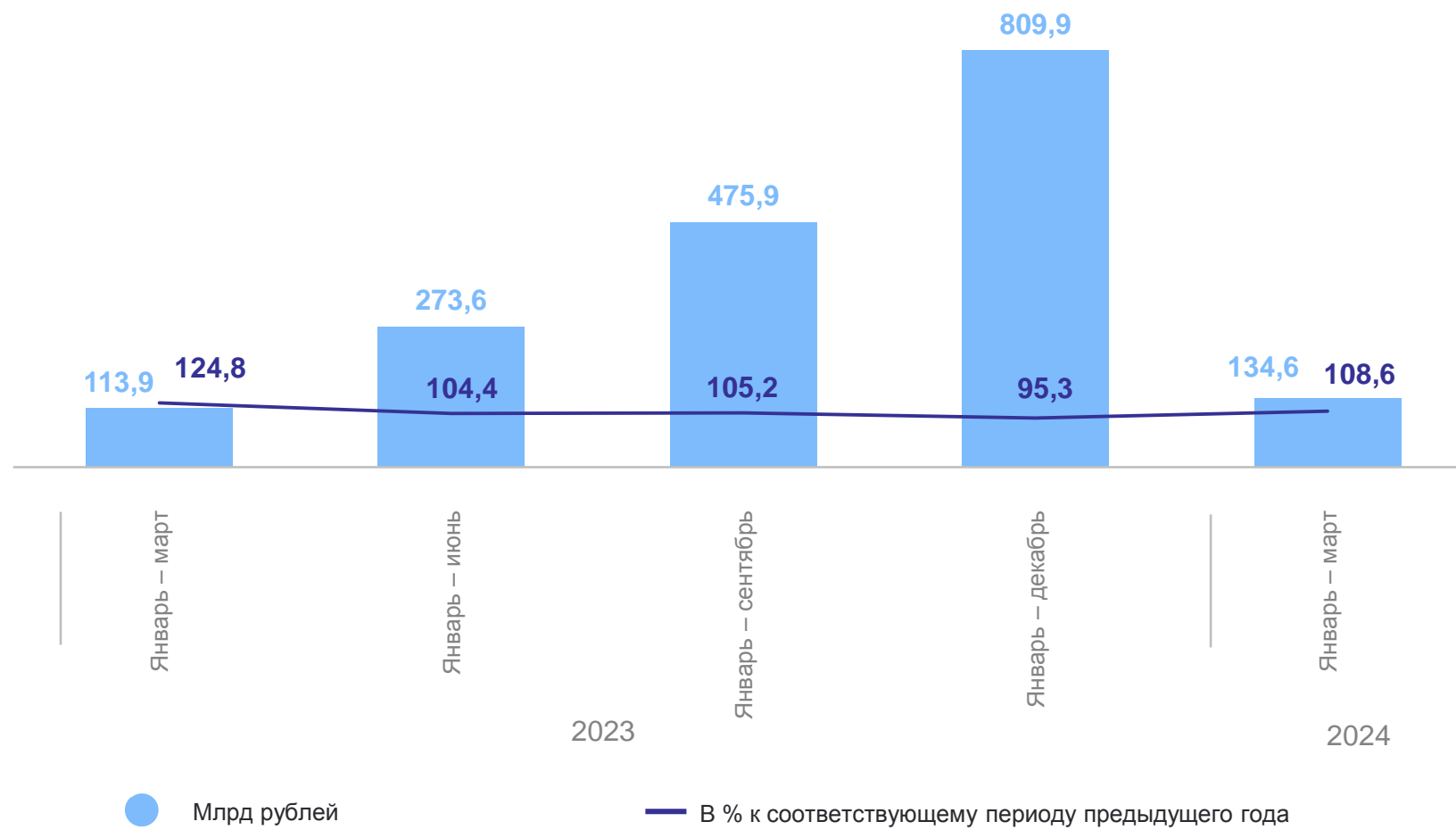
ИРКУТСКСТАТ

январь – март 2024 г.

134,6 млрд рублей

к январю – марту 2023 г.

108,6%



* Здесь и далее – без субъектов малого предпринимательства и объема инвестиций, не наблюдаемых прямыми статистическими методами.

январь – март 2024 г.

Всего

134,6 млрд рублей

В ТОМ ЧИСЛЕ:

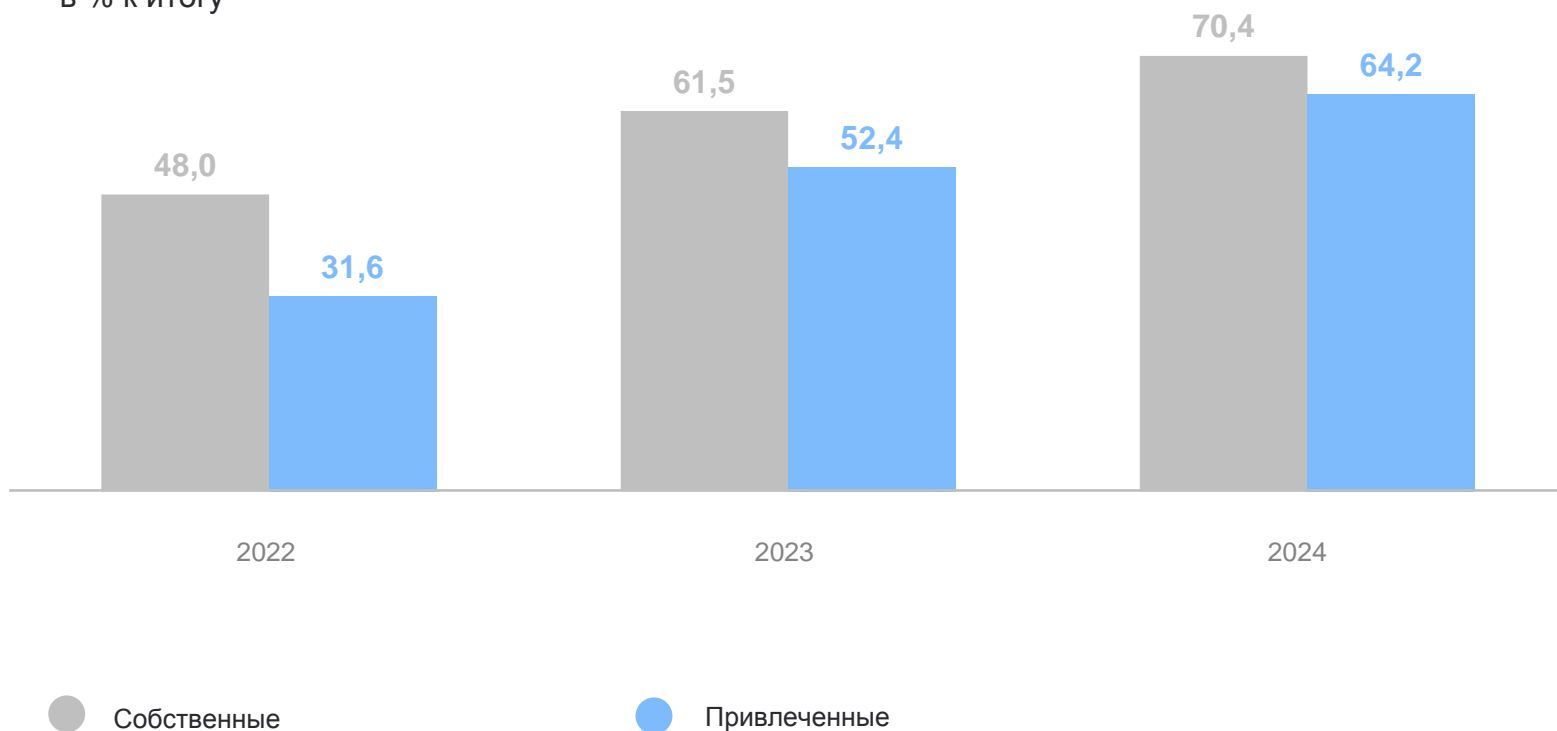
Собственные средства

70,4 млрд рублей

Привлеченные средства

64,2 млрд рублей

Структура инвестиций по источникам финансирования
в % к итогу



ВИДОВАЯ СТРУКТУРА ИНВЕСТИЦИЙ В ОСНОВНОЙ КАПИТАЛ

ИРКУТСКСТАТ

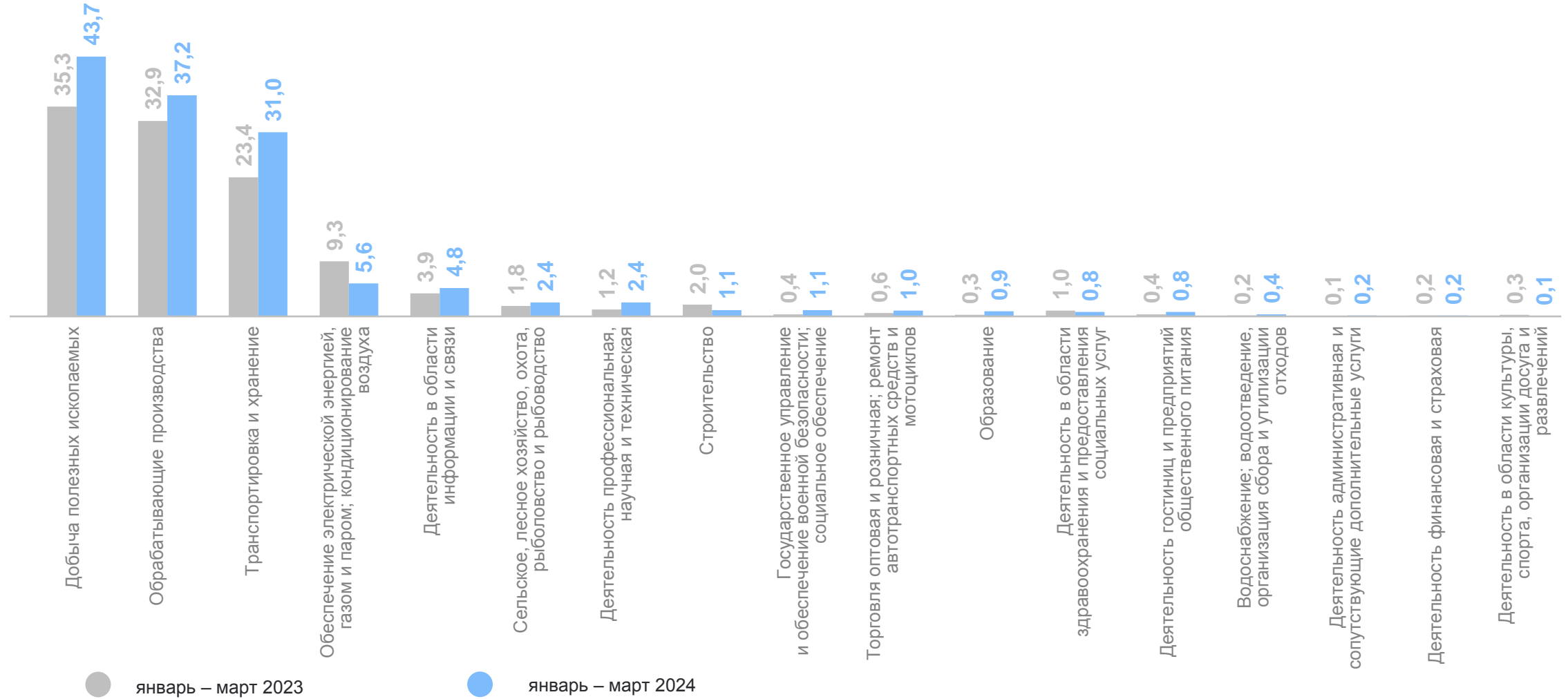
январь – март 2024 г., в % к итогу



ИНВЕСТИЦИИ В ОСНОВНОЙ КАПИТАЛ ПО ВИДАМ ЭКОНОМИЧЕСКОЙ ДЕЯТЕЛЬНОСТИ

январь – март 2024 г., млрд рублей

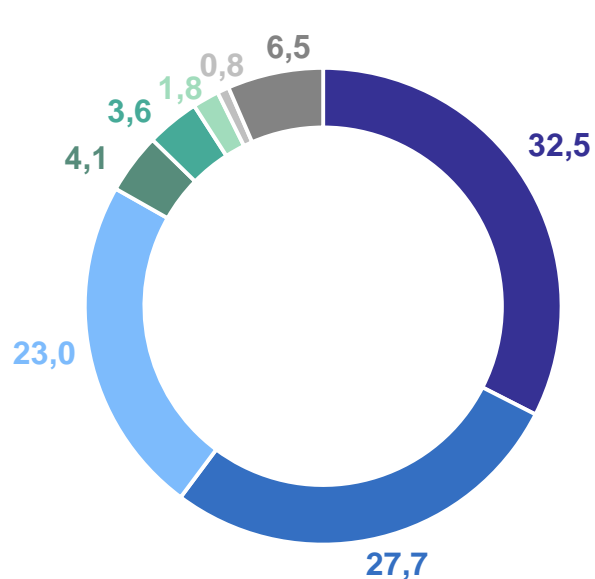
ИРКУТСКСТАТ



СТРУКТУРА ИНВЕСТИЦИЙ В ОСНОВНОЙ КАПИТАЛ ПО ВИДАМ ЭКОНОМИЧЕСКОЙ ДЕЯТЕЛЬНОСТИ

январь – март 2024 г., в % к итогу

ИРКУТСКСТАТ



- Добыча полезных ископаемых
- Обрабатывающие производства
- Транспортировка и хранение
- Обеспечение электрической энергией, газом и паром; кондиционирование воздуха
- Деятельность в области информации и связи
- Сельское, лесное хозяйство, охота, рыболовство и рыбоводство
- Строительство
- Другие виды деятельности

ИНДЕКСЫ ФИЗИЧЕСКОГО ОБЪЕМА ИНВЕСТИЦИЙ В ОСНОВНОЙ КАПИТАЛ ПО ВИДАМ ЭКОНОМИЧЕСКОЙ ДЕЯТЕЛЬНОСТИ

ИРКУТСКСТАТ

в % к соответствующему периоду предыдущего года

